

# アイデアぬりえ コンテスト


2023 春

## ●アイデアぬりえの すすめかた

いろを ぬったり、 すきなものを かきたしてみてね。

## ●ヒント

・すてきな おへやの え ・ゆめを みている え





ニックネーム

絵のタイトル

インスタグラム ID (例: @miraiart\_tokyo)

## ■ 応募の手順 受付期間:2023年1月14日(土)~2月28日(火)

		チェック
1	<p>ぬり絵をプリントアウトし、好きな画材で絵を描いてください。</p> <p>以下もご記入ください。</p> <ul style="list-style-type: none"> <li>・応募者様のニックネーム</li> <li>・タイトル</li> <li>・InstagramのID(例:@miraiart_tokyo)</li> </ul>	<input type="checkbox"/>
2	<p>応募フォームに必要事項を記入して、お送りください。</p> <p>ぬり絵1枚につき、1回お送りください。ニックネーム、タイトル、IDは、ぬり絵に書いたものと同じ内容をご記入ください。</p> <p>▶<a href="https://miraiart.tokyo/news/contest_form_202301/">https://miraiart.tokyo/news/contest_form_202301/</a></p> 	<input type="checkbox"/>
3	<p>みらいアート Tokyo の Instagram をフォローしてください。</p> <p>(@miraiart_tokyo)</p> <p>▶<a href="https://www.instagram.com/miraiart_tokyo/">https://www.instagram.com/miraiart_tokyo/</a></p> 	<input type="checkbox"/>
4	<p>応募作品が写った画像を Instagram に、ハッシュタグ「#みらいアート 2023 春」を付けて投稿してください。</p> <p>点線内(絵、ニックネーム、タイトル、ID)が見えるように撮影し、ご投稿ください。</p> <p>1作品ごとに、1つの投稿をしてください。</p> <p>■ご注意</p> <p>複数作品を1つの投稿にまとめないでください。2枚目以降の作品は、ご応募が無効となります。また、ハッシュタグが押せるようになっていないかご確認ください。</p>	<input type="checkbox"/>
5	<p>みらいアート Tokyo からのフォロー、いいねをお待ちください。</p> <p>投稿作品を確認いたします。フォローと作品へのいいねが付いたら応募完了です！</p> <p>■アカウント非公開の方…みらいアート Tokyo からのフォローリクエストを承認してください。ご承認いただかず、事務局から作品を確認できない場合は、応募が無効となりますのでご注意ください。</p>	<input type="checkbox"/>

## ■参加特典や入賞の部門などの詳細

詳細につきましては、こちらからご確認ください。

▶<https://miraiart.tokyo/news/contest202301/>



## ■注意事項

- ・応募作品は未発表のものに限ります。
- ・他者の著作権を侵害しているもの、誰かを傷つける内容のもの、公序良俗に反する内容のもの応募はご遠慮ください。
- ・作品の著作権は主催者に帰属します。
- ・入賞作品を含むすべての応募作品は、主催者のウェブサイト・SNSなどに使用することがあります。
- ・線画データは個人的な使用に限りお楽しみください。商用利用・二次利用・再配布はできません（ぬり絵した絵の SNS への投稿は問題ありません）。

## ■以下の場合にご応募が無効となります

### ■応募内容に不備がある場合

- ・応募フォームをお送りいただいていない
- ・ハッシュタグ「#みらいアート 2023 春」を投稿文に記載していない
- ・ハッシュタグが押せない
- ・みらいアートのアカウント (@miraiart\_tokyo) をフォローしていない
- ・投稿画像が、ニックネーム、タイトル、InstagramID が見切れた状態で投稿されている
- ・複数の作品を1つの投稿にまとめている（2枚目以降が無効となります）

### ■作品を確認できない場合

- ・Instagram を非公開アカウントにしており、弊社からのフォローをご承認いただけない場合
- ・応募作品を投稿した Instagram アカウントを確認できない場合
  - ・作品受付完了前に Instagram の ID を変更した
  - ・応募フォームに、作品投稿先とは異なる InstagramID を記載した
  - ・応募フォームに、InstagramID を記載していない

### ■その他

- ・不備等でご連絡をさし上げた際、メールに記載の期限内にご対応いただけなかった場合
- ・注意事項をお守りいただけない場合